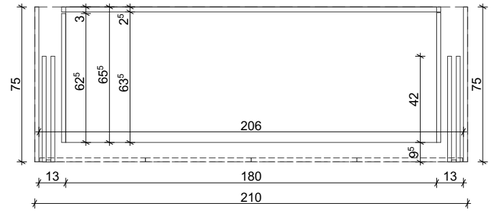

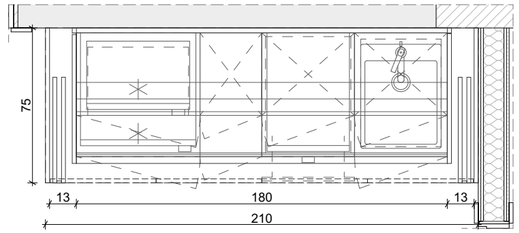

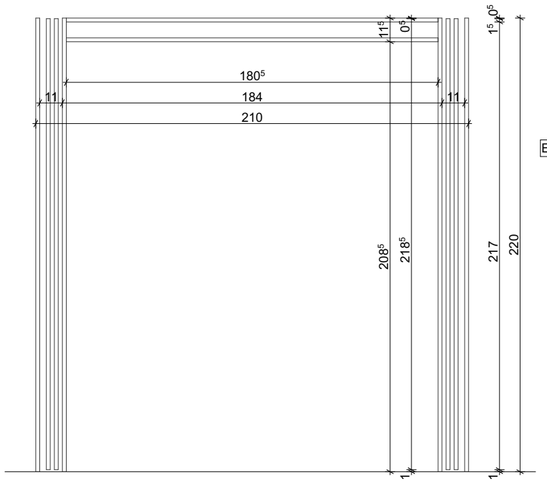

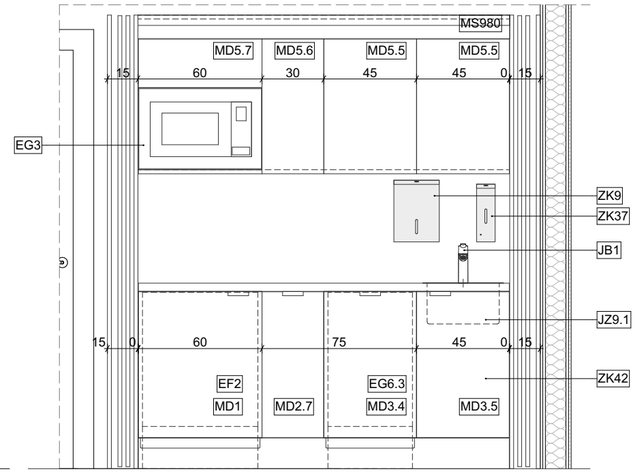

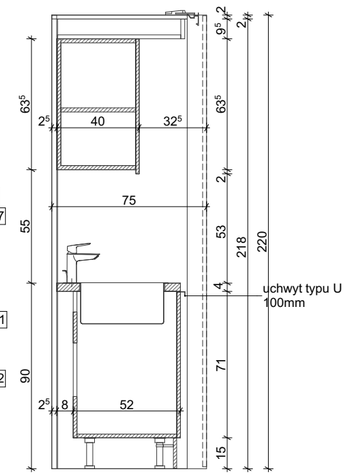

A - A _ SCHEMAT

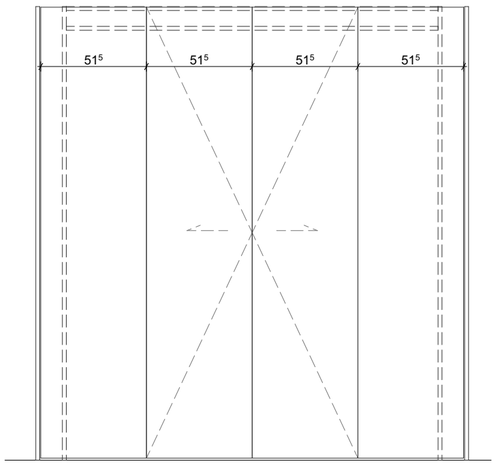

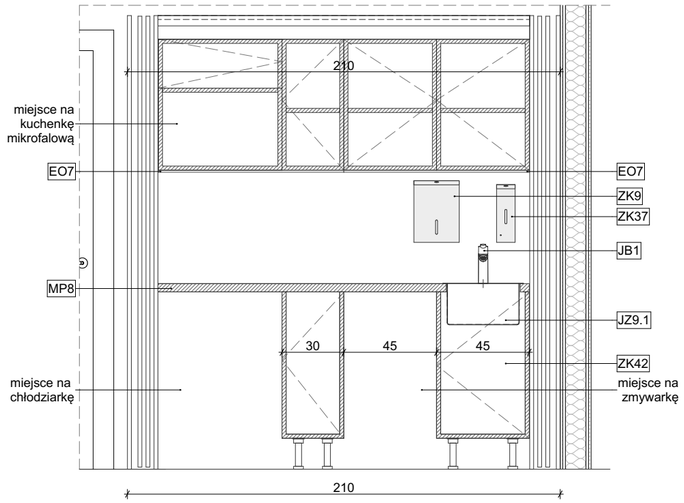

JZ9.1	- zlewozmywak z otworem na baterię - syfon oszczędzający miejsce
JB1	- bateria umywalkowa sztorcowa bez korka automatycznego
ZK9	- pojemnik na ręczniki papierowe
ZK37	- bezdotykowy automatyczny dozownik mydła w pianie
ZK42	- kosz podblatowy
MP8	- blat kuchenny
MD1	- szafka stojąca jednodrzwiowa do zabudowy lodówki 60 / Drzwi do chłodziarki podblatowej do zabudowy
MD2.7	- szafka stojąca jednodrzwiowa 30
MD3.4	- drzwi do zmywarki do zabudowy
MD3.5	- szafka stojąca jednodrzwiowa pod umywalkę lub zlewozmywak jednokomorowy 45
MD5.5	- szafka wisząca 1 drzwiowa szer. 45cm
MD5.6	- szafka wisząca 1 drzwiowa szer. 30cm
MD5.7	- szafka wisząca 1 drzwiowa 60cm do zabudowy mikrofalówki
MS980	- systemowa obudowa meblowa z drzwiami ślizgowymi chowanymi w obudowie
EG3	- kuchenka mikrofalowa do zabudowy
EG6.3	- zmywarka do zabudowy 45
EF2	- chłodziarka do zabudowy podblatowa
EO7	- listwa led

UWAGA
1. Podane wymiary są orientacyjne. Przed wykonaniem zabudowy meblowej należy sprawdzić powykonawczo wymiar wnęki do zabudowy.
2. Lokalizacja gniazd el., puszek, osprzętu itd. na rzutach wg rysunków branżowych. Domiary do tych elementów wg rys. architektury.
3. Należy przewidzieć wzmocnienie ścian z płyt gipsowo kartonowych w miejscach montażu szafek i innych elementów wiszących.
4. Wszystkie instalacje należy prowadzić jako ukryte (nad sufitem podwieszonym, w bruzdach ściennych, w ściankach instalacyjnych lub za szafkami). Piony instalacyjne należy prowadzić w obudowach z płyt gipsowo - kartonowych na ruszcie stalowym i w ściankach instalacyjnych. Piony prowadzone za zabudową meblową - wymagają zapewnienia dostępu do nich.
5. Ostateczny dobór materiałów i kolorystyki wyposażenia wnętrz, wszystkie elementy wyposażenia wnętrz wg opisu do projektu wnętrz
6. Listwy, blendy, cokoły - wg domiaru bezpośrednio na obiekcie.
7. Stosowanie do wykończenia wnętrz materiałów i wyrobów łatwo zapalnych, których produkty rozkładu termicznego są bardzo toksyczne lub intensywnie dymiące, jest zabronione.
8. Na drogach komunikacji ogólnej, służącym ewakuacji, stosowanie materiałów i wyrobów budowlanych łatwo zapalnych jest zabronione.

Uwaga:
Nożki z możliwością regulacji, cokół demontowalny z uszczelką silikonową przy podłodze.
Silikonowe wykończenie między blatem a płytami bocznymi, uszczelnienie gumowe / silikonowe między blatem i zlewem. Uszczelnić styk płyty ze ścianą.
Zawiasy z możliwością regulacji w trzech wymiarach, zawiasy CLIP top z możliwością hamowania lub z mechanicznym wspomaganiem otwierania. Kąt otwarcia min. 110 stopni, kąt zalecany 155 stopni.
Podcięcie cokołu, kratka nawiewna w cokole wg wytycznych dostawców urządzeń.
Półki z możliwością regulacji wysokości.
Rodzaj i wymiary obudowy meblowej aneksu kuchennego wg wybranego systemu.
Przyjęto drzwi ślizgowe, chowane w obudowie z prowadnicą górną. Otwarcie, wysunięcie typu push.

ZASTRZEŻENIA PRAWNE
Niniejsze opracowanie stanowi dzieło autorskie i podlega ochronie zgodnie z Ustawą z dnia 04.02.1994 r. o Prawie autorskim i prawach pokrewnych (DZ.U. 1994 nr 24 poz. 83).
Biuro projektowe nie odpowiada za wykorzystanie nieostatecznych i niepełnych wersji projektu. Wszystkie rysunki powinny być rozpatrywane razem z odpowiednimi opracowaniami branżowymi. Jako całość projektu należy rozumieć opracowania projektowe w formie rysunkowej i dokumentację opisową.
Nieistotne odstąpienie od zatwierdzonego projektu budowlanego lub innych warunków pozwolenia na budowę nie wymaga uzyskania decyzji o zmianie pozwolenia na budowę /zgodnie z art. 36a, ust. 5 prawa budowlanego/

Inwestycja
Budowa siedziby Instytutu Historii Sztuki i Wydziału Nauk o Sztuce Uniwersytetu im. Adama Mickiewicza

Nazwa obiektu budowlanego
Budynek szkolnictwa wyższego

Zamawiający Uniwersytet im. Adama Mickiewicza w Poznaniu, ul. H. Wieniawskiego 1, 61-712 Poznań	Branża KŁADY POMIESZCZEŃ
Adres budowy ul. Wieniawskiego 3, 61-712 Poznań	Numer rysunku PW_AW_D_11
Stadium Projekt wykonawczy	Skala 1:25
Tytuł rysunku Aneks kuchenny A.3.08	Data sporządzenia rysunku 27.05.2025r.
	Data sprawdzenia rysunku 27.05.2025r.

Projektant mgr inż. arch. Grzegorz Sadowski	78/86/Pw	
Opracowujący mgr inż. arch. Renata Jankowska	-	
mgr inż. arch. Anna Janecka-Gleń	-	
-	-	
mgr inż. arch. Dominik Kubina-Schneider	-	
Sprawdzający mgr inż. arch. Lidia Łukaszewska	7131/119/P/2001	

SPA BIURO PROJEKTÓW
SPÓŁKA Z OGRANICZONĄ ODPOWIEDZIALNOŚCIĄ
SPÓŁKA KOMANDYTOWA
ul. Podlaska 13, 60-623 Poznań
telefon 048 61 8484190
e-mail: spa@spa-sadowski.pl

Strona